

QUICK-LOCK® T24-32

profile metalice utilizate la executia tavanelor suspendate demontabile cu structura vizibila sau retrasa, placi muchie A - E24

GRINZI SI PROFILE METALICE

STRUCTURI METALICE QUICK-LOCK® T24-32 PENTRU EXECUTIA TAVANELOR CASETATE CU STRUCTURA VIZIBILA SAU RETRASA - PLACI MUCHIE A / E24



BENEFICII


Fabricate din otel galvanizat.
Conexiuni stabile, retea perfect rectangulara, planeitate
Instalare usoara si rapida

SISTEME

Quick-Lock® T24-32

executia tavanelor casetate cu structura vizibila (placi muchie A)
sau retrasa (placi muchie E24), module standard 600 x 600 / 600 x 1200 mm

Quick-Lock® T24-32



muchie **A** - structura vizibila

Quick-Lock® T24-32



muchie **E24** - structura retrasa



REACTIA LA FOC

Culori standard (snow-white / similar RAL 9003) - A1 conform EN 13501-1
Culori speciale aplicate ulterior - A2 conform EN 13501-1

ASPECT

Pentru produsele in culori standard - usor lucioase
Disponibile variantele ultramat - lipsa reflexiei luminii la unghiuri de incidenta mici

MARCAJE CE - EN 13964

DoP 0007-155E Quick-Lock 24

CALITATEA AERULUI LA INTERIOR

Sistemele Quick-Lock sunt clasificate A+

QUICK-LOCK® T24-32

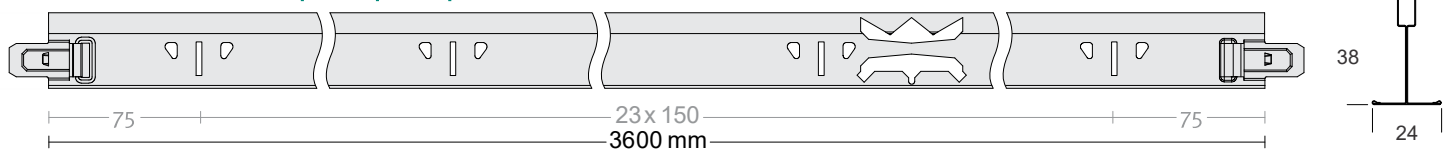
GRINZI SI PROFILE METALICE

STRUCTURI METALICE QUICK-LOCK® T24-32
PENTRU EXECUTIA TAVANELOR CASETATE CU STRUCTURA
VIZIBILA SAU RETRASA - PLACI MUCHIE A / E24

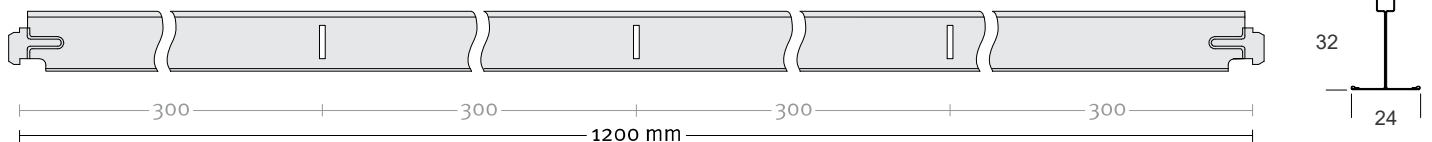


QUICK-LOCK® T24-32

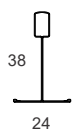
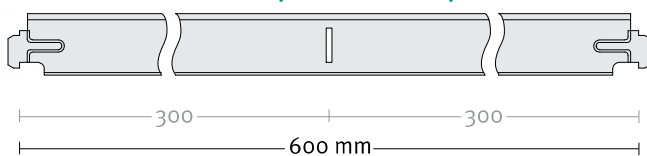
Quick-Lock T24-38 profil principal



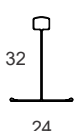
Quick-Lock T24-32 profil secundar



Quick-Lock T24-32 profil de compartimentare



Profil principal QL 24-38, snow-white, Unipro slots c.t.c 150 mm
L=3600 mm, 20 buc/ctn, 72 ml/ctn, greutate 24,50 kg/ctn

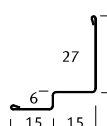


Profil secundar QL 24-32, snow-white, slots c.t.c 300 mm
L=1200 mm, 60 buc/ctn, 72 ml/ctn, greutate 20,20 kg/ctn

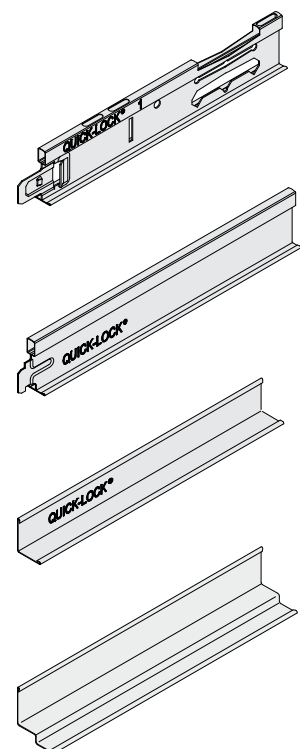
Profil de compartimentare QL 24-32 snow-white, slots c.t.c 300 mm
L=600 mm, 60 buc/ctn, 36 ml/ctn, greutate 10,50 kg/ctn



Profil perimetral QL L 19-24, culoare alb snow-white
L=3000 mm, 30 buc/ctn, 90 ml/ctn, greutate 16,20 kg/ctn



Profil perimetral QL W 27 x 6 x 15 x 15, culoare alb snow-white
L=3000 mm, 25 buc/ctn, 75 ml/ctn, greutate 22,20 kg/ctn



QUICK-LOCK® T24-32

GRINZI SI PROFILE
METALICE

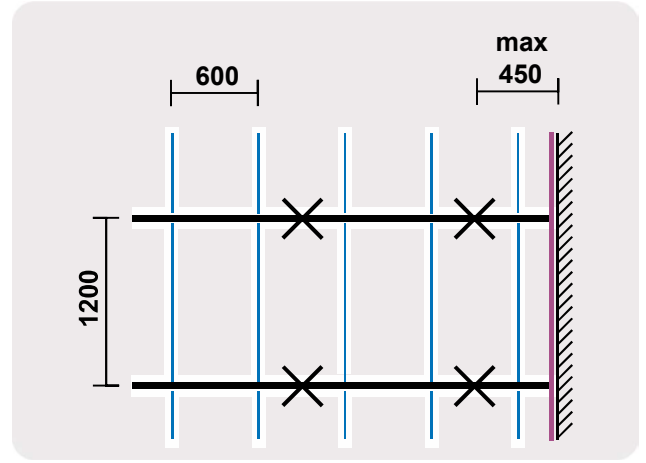
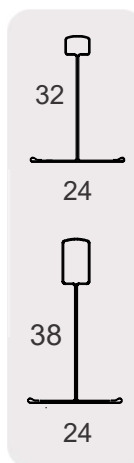
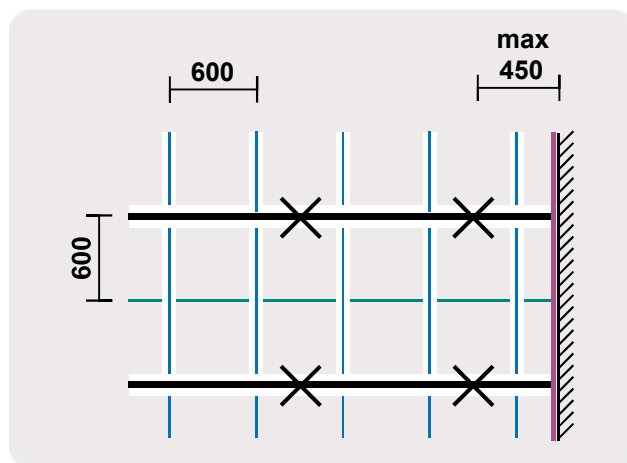
SISTEME TAVAN SUSPENDAT DEMONTABIL COMPONENTE SI ALCATUIRE



Modul standard 600 x 600 mm

QUICK-LOCK® T24-32

Modul standard 600 x 1200 mm



—
Profil principal
QL 24-38 L3600 mm


—
Profil secundar
QL 24-32 L1200 mm

—
Profil compartimentare
QL 24-32 L600 mm

X
Piese de suspendare
Sistem rapid
Sistem Nonius

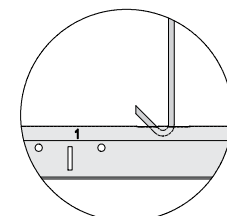
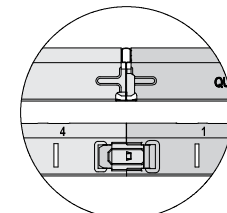
—
Profil perimetral
sectiune L sau W
L3000 mm

PLACI MUCHIE A STRUCTURA QUICK-LOCK T24-32



PLACI MUCHIE E STRUCTURA QUICK-LOCK T24-32

CONEXIUNE PROFIL PRINCIPAL SISTEM RAPID DE SUSPENDARE



SISTEM QUICK-LOCK T24-32
STRUCTURA VIZIBILA, PLACI MUCHIE A

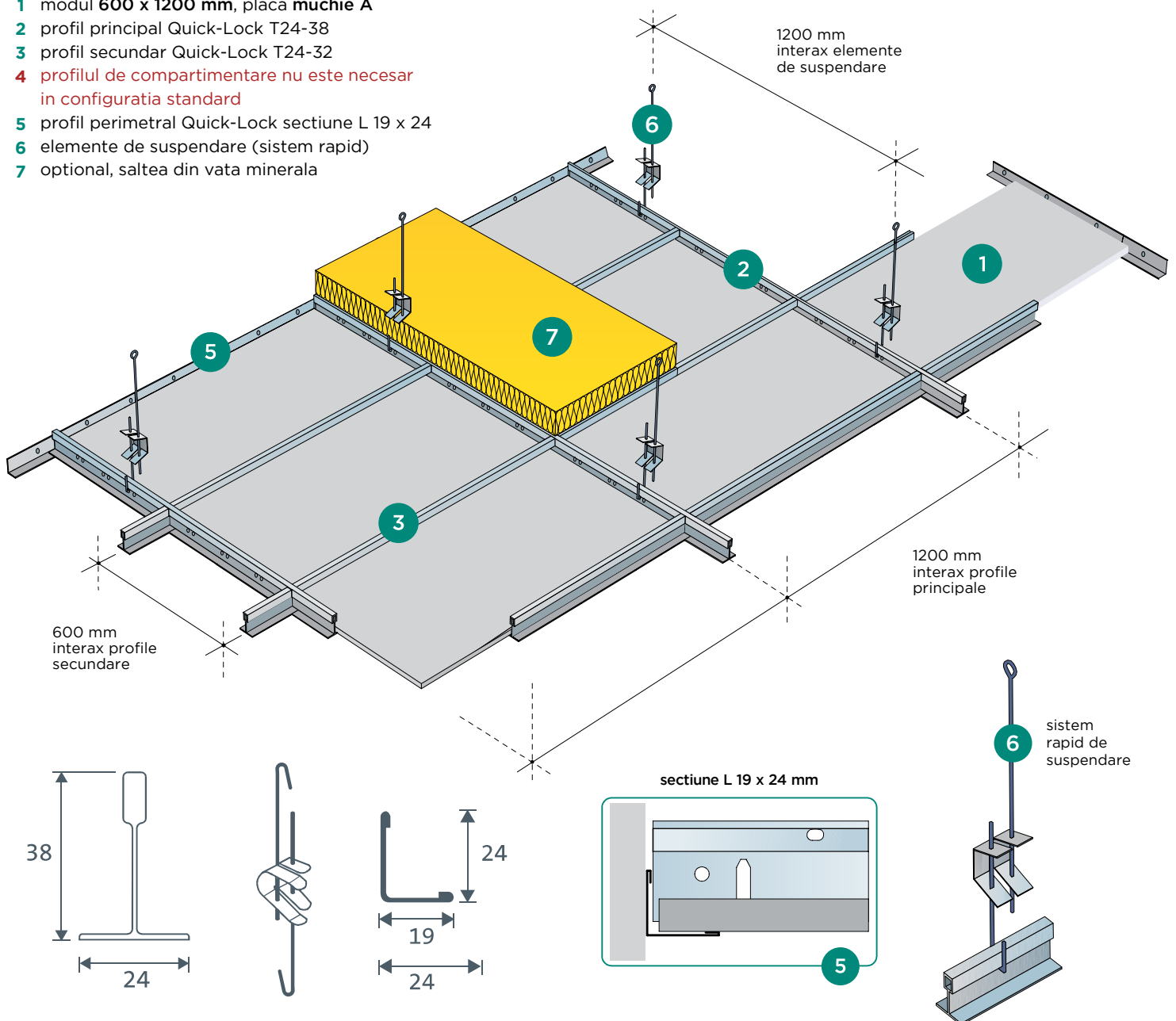
SISTEM QUICK-LOCK T24-32
STRUCTURA RETRASA, PLACI MUCHIE E

QUICK-LOCK® T24-32

GRINZI SI PROFILE METALICE

SISTEM TAVAN SUSPENDAT DEMONTABIL - MODUL TAVAN 600 x 1200 mm montaj pe structura metalica Quick-Lock T24-32

- 1 modul 600 x 1200 mm, placa muchie A
- 2 profil principal Quick-Lock T24-32
- 3 profil secundar Quick-Lock T24-32
- 4 profilul de compartimentare nu este necesar in configuratia standard
- 5 profil perimetral Quick-Lock sectiune L 19 x 24
- 6 elemente de suspendare (sistem rapid)
- 7 optional, saltea din vata minerala



QUICK-LOCK® T24-32

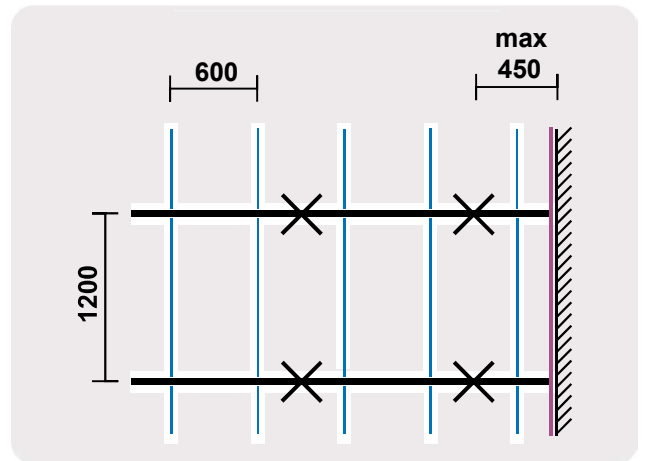
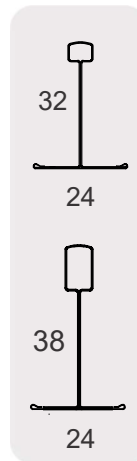
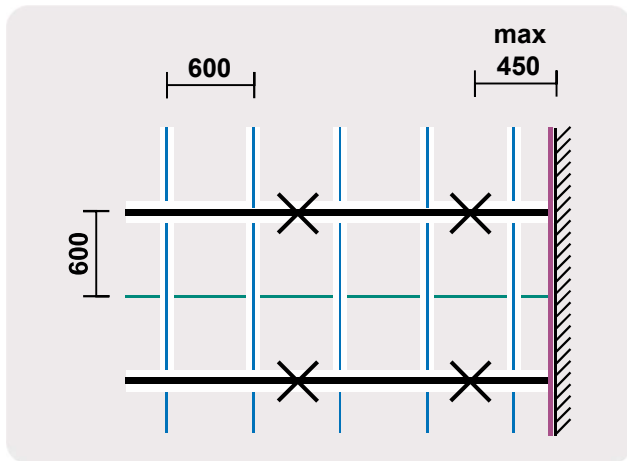
GRINZI SI PROFILE METALICE

SISTEME QUICK-LOCK T24-32 TAVAN SUSPENDAT DEMONTABIL CU STRUCTURA VIZIBILA SAU RETRASA. PLACI MUCHIE A - E24

Modul standard 600 x 600 mm

QUICK-LOCK® T24-32

Modul standard 600 x 1200 mm



— Profil principal
QL 24-38 L3600 mm

— Profil secundar
QL 24-32 L1200 mm

— Profil compartimentare
QL 24-32 L600 mm

× Piese de suspendare
Sistem rapid
Sistem Nonius

— Profil perimetral
sectiune L 19 x 24 mm
L3000 mm

NECESAR ESTIMAT DE MATERIALE PENTRU EXECUTIA UNUI m² DE TAVAN CASETAT MODUL 600 x 600 mm

MODUL 600 x 600 mm
Placă muchie A sau E 2,8 plăci / m²

PROFILE

Profil principal QL 24-38 L3600 mm	0,90 m
Profil secundar QL 24-32 L1200 mm	1,35 m
Profil de compartimentare QL 24-32 L600 mm	0,96 m
Profil de perimetral QL sectiune L / W	0,70 m

ACCESORII - SISTEM RAPID

Tijă cu inel	0,81 buc
Tijă cu cârlig	0,81 buc
Prelungitor tijă	0,81 buc
Diblu DN6	0,81 buc
Șurub cu diblu 6x45mm	1,52 buc

NECESAR ESTIMAT DE MATERIALE PENTRU EXECUTIA UNUI m² DE TAVAN CASETAT MODUL 600 x 1200 mm

MODUL 600 x 1200 mm
Placă muchie A 1,4 plăci / m²

PROFILE

Profil principal QL 24-38 L3600 mm	0,90 m
Profil secundar QL 24-32 L1200 mm	1,35 m
Profil de compartimentare QL 24-32 L600 mm	---
Profil de perimetral sectiune L 19 x 24 mm	0,70 m

ACCESORII - SISTEM RAPID

Tijă cu inel	0,81 buc
Tijă cu cârlig	0,81 buc
Prelungitor tijă	0,81 buc
Diblu DN6	0,81 buc
Șurub cu diblu 6x45mm	1,52 buc

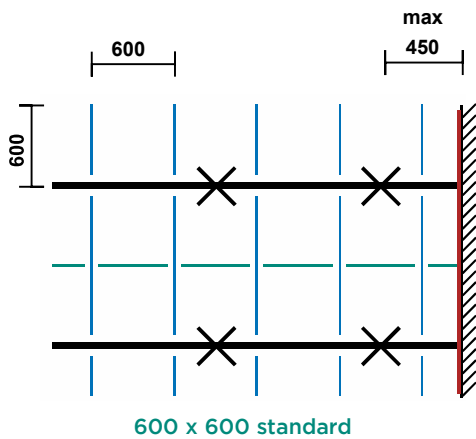
IMPORTANT ! Necesarul de materiale reprezintă o estimare cu caracter informativ, bazată pe un calcul ce ia în considerare, de cele mai multe ori, o suprafață rectangulară. Este **obligatorie** verificarea cantităților estimate în raport cu situația reală, cu cerințele documentației specifice sau cu cerințele caietelor de sarcini. Nu sunt luate în considerare pierderile de material (5 + 10%). Cantitățile necesare reale depind de geometria și dispunerea suprafețelor

Profilul perimetral se alege funcție de placa din imediata vecinătate a peretelui - muchie E sau dreaptă (placă tăiată). Pentru plăcile cu muchie E tăiate drept pe o latură (nu se începe cu placa întreagă de la perete) se folosește profilul W

QUICK-LOCK® T24-32

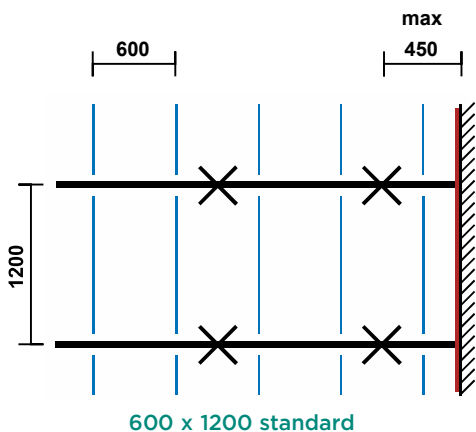
GRINZI SI PROFILE METALICE

SISTEME QUICK-LOCK T24-32 TAVAN SUSPENDAT DEMONTABIL CU STRUCTURA VIZIBILA SAU RETRASA, PLACI MUCHIE A - E24



- Profil principal QL T24-38 —
- Profile compartimentare QL T24-32 —
- Profile secundar QL T24-32 —
- Piese de suspendare - sistem rapid X
- Profil de compartimentare sectiune L sau W —

Inaltime minima plenum - inaltime minima de montaj placa muchie A / E 100 mm



INCARCARI ADMISIBILE SISTEM QUICK-LOCK T24-32

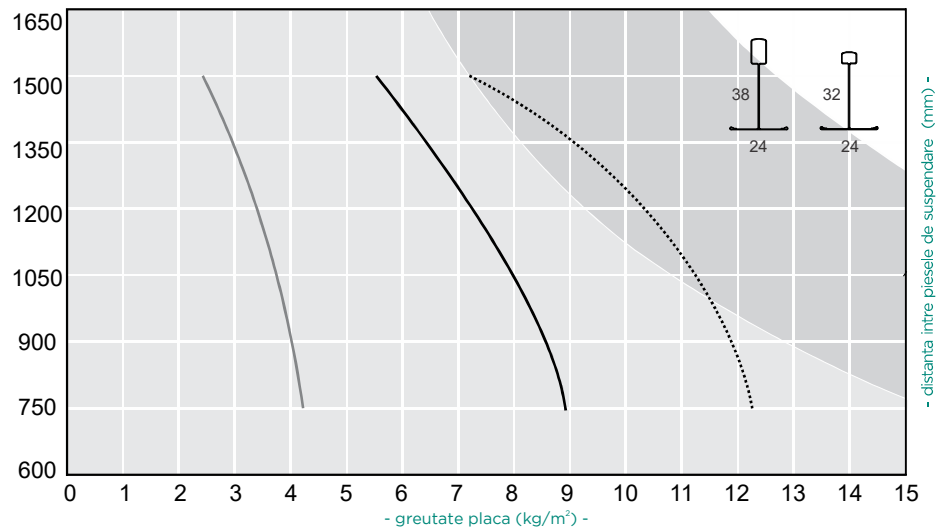
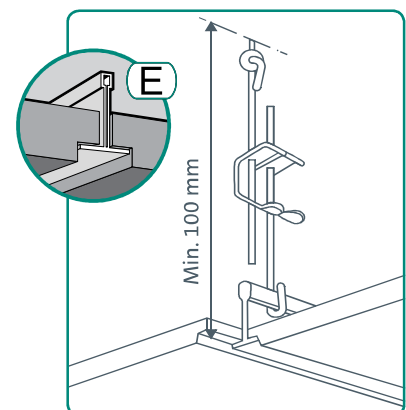
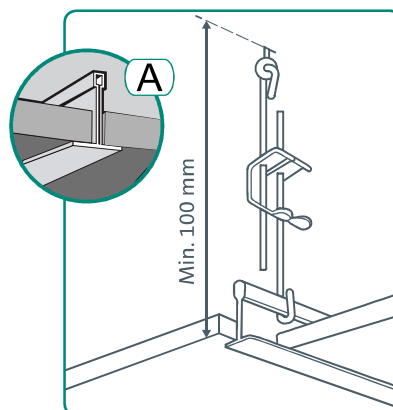


Diagrama indica incarcările permise ale sistemului și planitatea tavanului în funcție de dimensiunile plăcii și de distanța între piesele de suspendare. Informațiile prezentate sunt conforme cu lucrări uzuale executate în spații interioare. Nu au fost luate în calcul alte tipuri de încărcări. Primul punct de suspendare nu trebuie situat la o distanță mai mare de 450 mm față de marginea tavanului. Conexiunile profilelor principale se execută la o distanță de maxim 300 mm de cel mai apropiat punct de suspendare.

- Deformare sistem - 1 mm
- Deformare sistem - 2 mm
- Limita domeniului (M_{adm} clasa 1 c.f. EN 13964)
- incarcare / punct de suspendare pana la 15 kg pt. sistem rapid
- incarcare / punct de suspendare pana la 25 kg pt. sistem Nonius



QUICK-LOCK® T24-32


GRINZI SI PROFILE
METALICE

PORTOFOLIU PLACI DIN GIPS-CARTON MUCHE A / E
MONTAJ PE STRUCTURA QUICK-LOCK T24-32




Gyptone® Tiles


Placi din gips-carton cu sau fara proprietati acustice




Sixto 60




Quattro 20




Quattro 22




Quattro 50




Quattro 70




Line 4




Point 11



Point 12



Point 80



Base 38
Base 31

Casoprano®

Placi din gips-carton fara proprietati acustice



Casostar



Casoroc



Casobianca



SAINT-GOBAIN ROMANIA · RIGIPS

Sos. Pipera nr. 43
Floreasca Pak · Corp A · etaj 3
Sector 2 · Bucuresti · Romania
Tel: +40 (21) 207 57 50/51
office.rigips@saint-gobain.com

www.rigips.ro

Informatiile din acest document au un caracter informativ si reprezinta doar o descriere a produselor. Nu se refera la o aplicatie specifica, particulara. Functie de dezvoltarea produselor noastre ne rezervam dreptul de a modificaparametrii fara un anunt in prealabil. Datele prezentate nu pot constitui baza unor reclamatii, oricare ar fi natura acestora. Va recomandam sa consultati Departamentul Tehnic Rigips.

Links

Sisteme Quick - Lock

DoP 0007-155E | DoP 0007-180E

www.rigips.ro